

# 簡易移植器シリーズ

**セル苗・プラグ苗・ポット苗、何でも楽に早く定植できます!!**

- 特長 1** 立ちながら苗の定植ができ、腰への負担が軽減
- 特長 2** セル苗・プラグ苗・ポット苗などどんな苗にも対応
- 特長 3** 開口部がステンレス製のため土が付きにくく、サビに強い
- 特長 4** マルチの上からでも楽々定植できる




## 作業手順

### 1. 苗を移植器へ



### 2. 移植器を土の中へ



### 3. 移植器を開く



### 4. 移植器を上げる



発売元



**大紀産業株式会社**

<http://www.taikisangyo.co.jp/>

本社 〒700-0027 岡山県岡山市北区清心町3-3  
TEL. (086) 252-1178 FAX. (086) 252-6690

東北営業所 〒028-4132 岩手県盛岡市玉山区渋民字駅55  
TEL. (019) 601-4830 FAX. (019) 601-4831

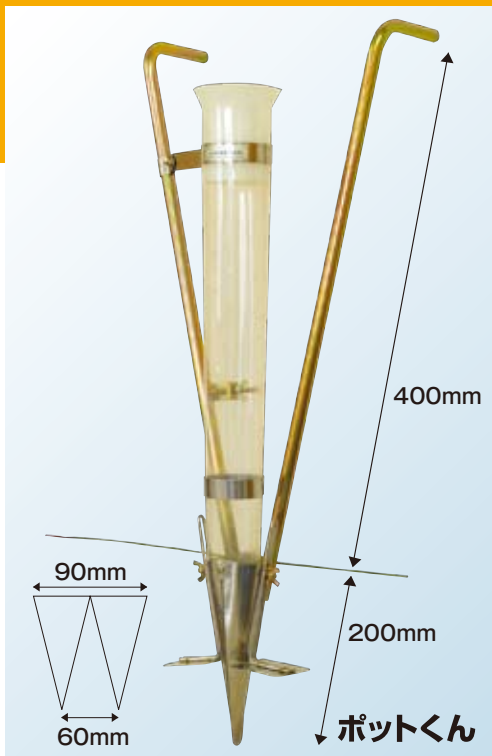
関東営業所 〒355-0163 埼玉県比企郡吉見町本沢24  
TEL. (0493) 53-2788 FAX. (0493) 53-2799

九州営業所 〒881-0104 宮崎県西都市大字鹿野田字霧島11365-2  
東九州サングリーン企業団地  
TEL. (0983) 43-4860 FAX. (0983) 32-0990

取扱店

# 苗の大きさ・作物に応じて お選びください!

開口部がステンレス製で  
土が付きにくく、サビに強い!



1

プラグ・セル苗用

花卉

レタス

黒大豆

ネギ

キャベツ

## 簡易移植器 ポットくん

開口部 上口 90×90mm  
開口 60mm

特長 1 苗の投入が楽です 特長 2 深植えが自由に調節できます

特長 3 ゲージ付で、株間隔が分かりやすい

特長 4 セルトレイ穴数が200・128・72なら、どれでも使用可能です

2

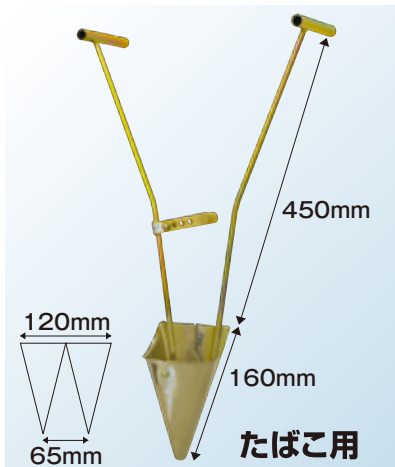
2寸ポット苗用

葉たばこ

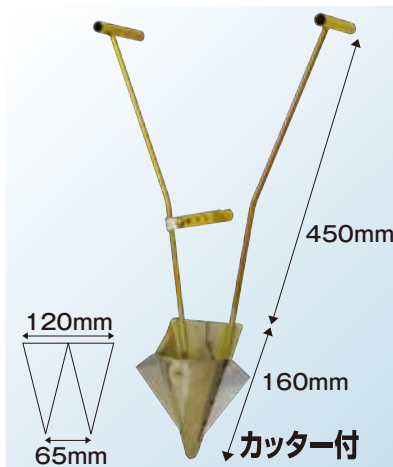
いちご

小芋

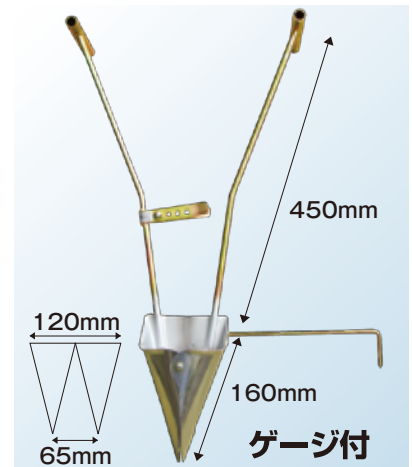
## 簡易移植器 たばこ用・カッター付・ゲージ付



開口部 上口 120×90mm  
開口 65mm



開口部 上口 120×90mm  
開口 65mm



開口部 上口 120×90mm  
開口 65mm

3

3寸ポット苗用

## 簡易移植器 野菜用中型

キュウリ

キャベツ

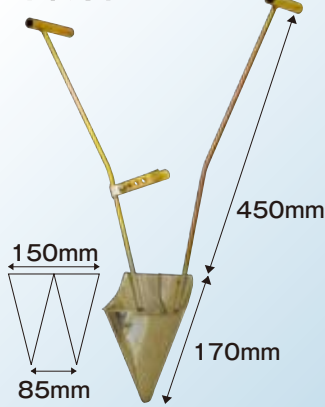
トマト

ハクサイ

開口部

上口 150×100mm  
開口 85mm

野菜用中型



4

4寸ポット苗用

## 簡易移植器 野菜用大型

メロン

スイカ

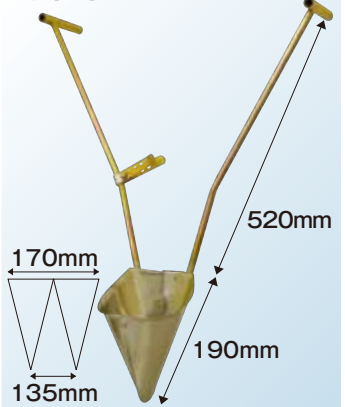
ナス

トマト

開口部

上口 170×150mm  
開口 135mm

野菜用大型



この他にもいろいろな作物に使用されています